

**Demonstração dos Resultados por Naturezas
do período findo em 31-12-2015 e 2014
(montantes em euros)**

**Federação Portuguesa
de Aikido**

RENDIMENTOS E GASTOS	NOTAS	PERÍODOS	
		2015	2014
Vendas e serviços prestados	7	18.490,25	24.358,50
Subsídios, doações e legados à exploração	8	38.452,56	31.817,52
Fornecimentos e serviços externos	11	(36.103,04)	(39.868,42)
Gastos com o pessoal	10	(7.949,43)	(2.691,69)
Imparidade de dívidas a receber (perdas/reversões)	9	(1.140,00)	-
Outros rendimentos e ganhos	12	1.057,38	1.206,98
Outros gastos e perdas		(5.339,64)	(5.334,56)
Resultado antes de depreciações, gastos de financiamento e impostos		7.468,08	9.488,33
Gastos/reversões de depreciação e de amortização	5 e 6	(2.811,77)	(2.599,96)
Resultado operacional (antes de gastos de financiamento e impostos)		4.656,31	6.888,37
Resultado antes de impostos		4.656,31	6.888,37
Resultado líquido do período		4.656,31	6.888,37

A Direção

[Handwritten signatures of the Board of Directors]


O Contabilista Certificado

[Handwritten signature of the Certified Accountant]

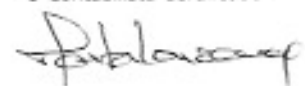
Demonstração dos Fluxos de Caixa do
período findo em 31-12-2015 e 2014
(montantes em euros)


Federação Portuguesa
de Aikido

RUBRICAS	NOTAS	PERÍODO	
		2015	2014
Fluxos de caixa das atividades operacionais - método direto			
Recebimentos de clientes		17.827,70	23.502,50
Pagamentos a fornecedores		(24.179,28)	(34.996,77)
Pagamentos ao pessoal		(5.522,98)	(2.577,54)
Caixa gerada pelas operações		(11.874,56)	(14.071,81)
Outros recebimentos/pagamentos		39.674,29	25.141,41
Fluxos de caixa das atividades operacionais (1)		27.799,73	11.069,60
Fluxos de caixa das atividades de investimento			
Pagamentos respeitantes a:			
Ativos fixos tangíveis		(119,00)	
Ativos intangíveis		(99,99)	(2.199,90)
Recebimentos provenientes de:			
Ativos fixos tangíveis			
Fluxos de caixa das atividades de investimento (2)		(218,99)	(2.199,90)
Fluxos de caixa das atividades de financiamento			
Recebimentos provenientes de:			
Financiamentos obtidos			
Pagamentos respeitantes a:			
Financiamentos obtidos			
Fluxos de caixa das atividades de financiamento (3)			
Variação de caixa e seus equivalentes (1+2+3)		27.580,74	8.869,70
Caixa e seus equivalentes no início do período	4	19.552,90	10.683,20
Caixa e seus equivalentes no fim do período	4	47.133,64	19.552,90

A Direção


O Contabilista Certificado





Demonstração das Alterações nos Fundos Patrimoniais do período
findo em 31-12-2015 e 2014
(montantes em euros)

Federação Portuguesa
de Alkido

DESCRÇÃO	NOTAS	Fundos	Excedentes técnicos	Reservas	Resultados Transiados	Ajustamentos em ativos financeiros	Excedentes de revalorização	Outras variações nos Fundos Patrimoniais	Resultado Líquido do Período	Total dos Fundos Patrimoniais
POSICÃO NO INÍCIO DO PERÍODO 2015	6	66.996,29			1.156,77			33.819,62	6.888,37	108.861,05
ALTERAÇÕES NO PERÍODO										
Outras alterações reconhecidas nos fundos patrimoniais	7				6.888,37			(1.056,88)	(6.888,37)	(1.056,88)
RESULTADO LÍQUIDO DO PERÍODO	8				6.888,37			(1.056,88)	(6.888,37)	(1.056,88)
RESULTADO INTEGRAL	9=7+8								4.656,31	4.656,31
OPERAÇÕES COM INSTITUIDORES NO PERÍODO	10								(2.232,06)	3.595,43
POSICÃO NO FIM DO PERÍODO 2015	6+7+8+10	66.996,29			8.045,14			32.762,74	4.656,31	112.460,48

O Contabilista Certificado

P. Balança

Adireção
M. Santos
Osvaldo Silva

M. Santos

M. Santos

**Demonstração das Alterações nos Fundos Patrimoniais do período
findo em 31-12-2015 e 2014**
(montantes em euros)

Federação Portuguesa
de Alkido

DESCRÇÃO	NOTAS	Fundos	Excedentes técnicos	Reservas	Resultados Transiados	Ajustamentos em ativos financeiros	Excedentes de revalorização	Outras variações nos Fundos Patrimoniais	Resultado Líquido do Período	Total dos Fundos Patrimoniais
POSICÃO NO INÍCIO DO PERÍODO 2014 1		66.996,29			(9.525,81)			34.876,50	9.682,58	103.029,56
ALTERAÇÕES NO PERÍODO										
Outras alterações reconhecidas nos fundos patrimoniais					9.682,58			(1.056,88)	(9.682,58)	(1.056,88)
	2				9.682,58			(1.056,88)	(9.682,58)	(1.056,88)
RESULTADO LÍQUIDO DO PERÍODO 3									6.888,37	6.888,37
RESULTADO INTEGRAL 4=2+3									(2.794,21)	5.831,49
OPERAÇÕES COM INSTITUIDORES NO PERÍODO 5										
POSICÃO NO FIM DO PERÍODO 2014 6=1+2+3+5		66.996,29			1.156,77			33.819,02	6.888,37	108.861,05

O Contabilista Certificado

Paula Lourenço

A Direção
Osvaldo Leite

Luís F. C.

Luís F. C.